



SCHAEFFLER

**Skrócona instrukcja
obsługi Coupa dla
dostawców |
Zarządzanie
katalogami**

We pioneer motion

Zarządzanie katalogami w Portalu Dostawców Coupa

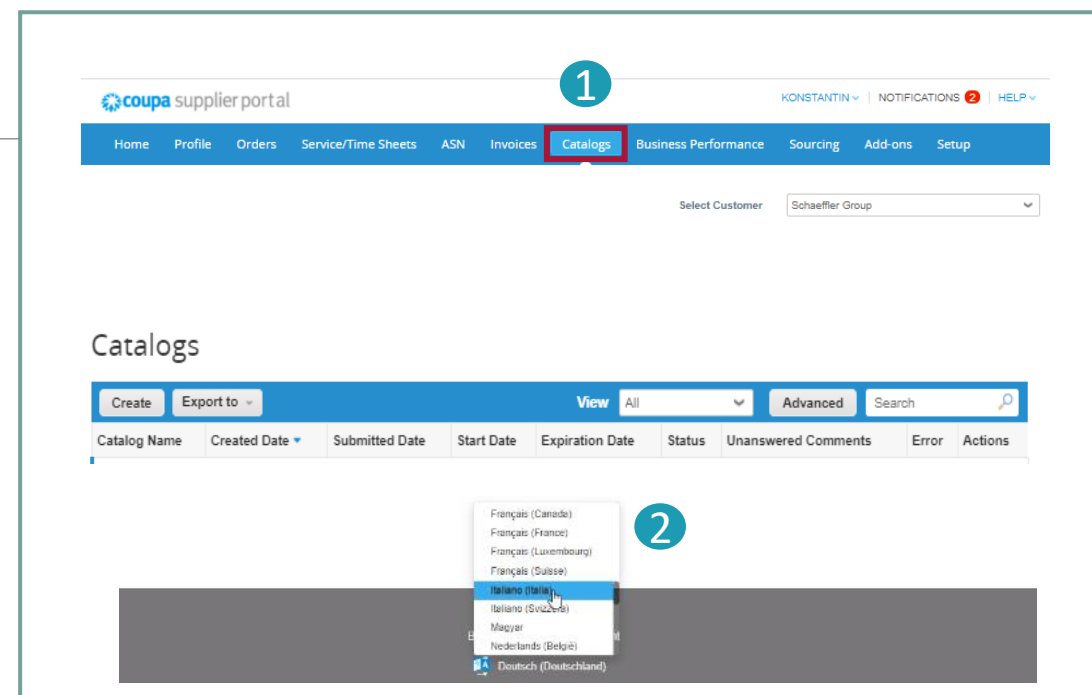
1 W przypadku, gdy Schaeffler stworzył dla firmy Katalog w Coupa, na który można składać zamówienia, Katalog ten będzie widoczny po kliknięciu na zakładkę „Katalogi”.

W tym miejscu będziesz mógł aktualizować i zarządzać istniejącymi pozycjami Katalogu.

2 Jeśli tworzysz nowe katalogi lub treści katalogowe, pamiętaj o zalogowaniu się w odpowiednim „języku katalogu”. – Przykład: Proszę zalogować się w systemie/języku użytkownika włoskim, jeśli ładujesz katalog dla Włoch z włoskimi opisami artykułów.

Zwróć uwagę:

- Upewnij się, że wybrałeś „Schaeffler” jako wybranego klienta z rozwijanej listy.
- Prosimy o używanie języka katalogu/artykułów katalogu również do logowania, ponieważ Coupa korzysta z narzędzia tłumaczeniowego opartego na języku użytkownika.



Utwórz lub edytuj katalog w CSP

- 1 Aby utworzyć nowy katalog, kliknij przycisk „Utwórz”.
- 2
 - Na życzenie możesz zmienić domyślny tytuł katalogu ([Nazwa Twojej firmy] [Katalog (Numer)]) w obowiązkowym polu „Nazwa katalogu”
 - Wybierz datę rozpoczęcia i wygaśnięcia swojego katalogu
- 3
 - Wybierz walutę, która będzie stosowana do pozycji w katalogu

Aby edytować wersję roboczą katalogu, kliknij ikonę Edytuj dla odpowiedniego katalogu.



Na stronie Edycja katalogu wypełnij przynajmniej pole obowiązkowe (*).

Wprowadzanie pojedynczych elementów



- 1 W zakładce „Katalogi” dla pojedynczego wprowadzenia przejdź do sekcji Artykuły zawarte w katalogu, kliknij „Utwórz” i podaj odpowiednie informacje. Pola obowiązkowe są oznaczone czerwoną gwiazdką (*).
- 2 Pamiętaj, aby przy każdym tworzeniu katalogu lub artykułu logować się w języku katalogu/przedmiotu, który łądujesz. Możesz wybrać język na dole strony.
- 3 Możesz wybrać jednostkę miary (każda, pudełko, zestaw itp.) z dostępnej listy rozwijanej. Ponadto możesz dodać zdjęcie produktu, klikając „Przeglądaj”.



Zwróć uwagę:

Dopóki Katalog ma status „Wersja robocza” i nie został przesłany do zatwierdzenia, możesz edytować lub usunąć pozycję po jej zapisaniu. Gdy tylko katalog zostanie zatwierdzony i zechcesz wprowadzić zmiany, konieczne będzie ponowne przesłanie katalogu do zatwierdzenia.

Przesyłanie zbiorcze elementów (1/3)

- 1) W zakładce „Katalogi” w przypadku zbiorczego przesyłania pozycji kliknij przycisk „Wczytaj z pliku” w sekcji „Pozycje zawarte w katalogu”.
 - 1) Aby otrzymać pusty plik CSV jako bazę dla nowego katalogu, kliknij na liście rozwijanej „Pobierz” i wybierz odpowiedni dla siebie format. (Podczas pobierania pliku CSV pamiętaj o zalogowaniu się w odpowiednim języku systemu)
- 2) Szczegółowe opisy pól można znaleźć w części „Jak wypełnić” plik CSV.
 - 3) Aby dodać lub zmodyfikować pozycje z istniejącego katalogu, kliknij „Eksportuj do” dla aktualnej listy pozycji. Po zakończeniu zmian kliknij przycisk „Przełączaj” i wybierz zmodyfikowany plik CSV, kliknij Otwórz i kliknij przycisk „Rozpocznij przesyłanie”.

Items Included in Catalogue

1

Create Load from file Export to View All Advanced Search

Name	Part Number	Status Change	Price	Price Change	Currency	Other Fields Changed	Actions
No rows.							

Per page 15 | 45 | 90

Bulk Load Item Updates for Supplier Catalog 3

Follow these steps to upload items

1. Download the CSV template, or export the current list (Based on the CSV File Field Separator in your Language and Region settings.)
 2. Fill in or update the CSV file. [Click here](#) for a description of the required and optional fields in the template.
 - Fields marked with a "*" are mandatory.
 - Each row uploaded will create a new item.
 - Click Start Upload and the system will attempt to load the first 6 rows from your file and show the results.
 3. Load the updated file

Browse... No file selected.

Note: If you are loading csv files with non-English characters, please consult the following [help note](#).

Start Upload



Zwróć uwagę:

- Prosimy nie zmieniać nagłówek kolumn w pliku .csv
- Musisz pracować w języku systemu, pasującym do języka pozycji katalogu, które chcesz załadować.
- Każdy katalog musi zostać zatwierdzony przez firmę Schaeffler, zanim będzie mógł zostać uwzględniony w wynikach wyszukiwania Coupa.

Przesyłanie zbiorcze elementów (2/3)

Przykład wypełnionego pliku CSV po kliknięciu „Pobierz”:

Aby dodać lub zaktualizować obrazy pozycji katalogu, użyj kolumny adresu URL obrazu w celu uzyskania linków lub formatu .png.

- Po dokonaniu zmian kliknij przycisk „Przełóżaj”, wybierz plik CSV, kliknij „Otwórz” i kliknij przycisk „Rozpocznij przesyłanie” (patrz poprzedni slajd).

Item Type	Supplier Name	Description	Price	Currency	UoM	Image URL
RE1012	Item 1	Item 1	300 MYR	EA	Yes	https://dls.schaeffler.com/Item/1/1118/0112/products/Item-Cheer-400-parts_8004.jpg?v=1513954096
RE1013	Item 2	Item 2	330 MYR	EA	Yes	https://dls.schaeffler.com/Item/2/1118/0113/products/Item-Cheer-400-parts_8004.jpg?v=1513954096
RE1014	Item 3	Item 3	330 MYR	EA	Yes	https://dls.schaeffler.com/Item/3/1118/0114/products/Item-Cheer-400-parts_8004.jpg?v=1513954096
RE1015	Item 4	Item 4	330 MYR	EA	Yes	https://dls.schaeffler.com/Item/4/1118/0115/products/Item-Cheer-400-parts_8004.jpg?v=1513954096
CAP1011	Item 5	Item 5	250 MYR	EA	Yes	https://images.vtiber.com/product_main_x3/product/2048/66151718.png
CAP1013	Item 6	Item 6	300 MYR	EA	Yes	https://images.vtiber.com/product_main_x3/product/2048/66151718.png
CAP1014	Item 7	Item 7	300 MYR	EA	Yes	https://images.vtiber.com/product_main_x3/product/2048/66151718.png
CAP1015	Item 8	Item 8	450 MYR	EA	Yes	https://images.vtiber.com/product_main_x3/product/2048/66151718.png

Bulk Load Item Updates for Supplier Catalog 3

Follow these steps to upload items

- Download the CSV template, or export the current list (Based on the CSV File Field Separator in your Language and Region settings.)

Download or Export to

- Fill in or update the CSV file. [Click here](#) for a description of the required and optional fields in the template.
 - Fields marked with a "*" are mandatory.
 - Each row uploaded will create a new item.
 - Click Start Upload and the system will attempt to load the first 6 rows from your file and show the results.

3. Load the updated file

Browse... No file selected.

Note: If you are loading csv files with non-English characters, please consult the following [help note](#).



Zwróć uwagę:

Nie zmieniaj nazw nagłówek kolumn w pliku .csv.

Przesyłanie zbiorcze elementów (3/3)

Po zakończeniu przesyłania Coupa sprawdzi Twój plik i wyświetli ekran Weryfikacja danych. Tutaj masz możliwość sprawdzenia swoich zmian i dokończenia przesyłania (wszystkie zmiany są podświetlone na pomarańczowo).


- Kliknij „Anuluj”, jeśli chcesz poprawić jakiegokolwiek dane w pliku .csv i ponownie prześlij nowy plik .csv.
- Jeśli jesteś zadowolony ze zmian, kliknij „Zakończ przesyłanie”, a otrzymasz wiadomość, że przesyłanie zostało pomyślnie zakończone.

Verify Data


The first rows of your upload have been loaded. All changes or additions are highlighted in orange.
After reviewing the results, click Finish Upload to continue the upload or Cancel to stop the upload and discard any changes.

	Row 1 New	Row 2 New
Supplier Part Num*	4.05001E+12	4.05001E+12
Supplier Aux Part Num	415971	465333
Name*	CASE CARAMILK EGG 34G BULK	CASE KING SIZE CARAMILK
Description*	CAN	CAN
Price*	611.88	826.43
Currency*	USD	USD
UOM code*	EA	EA
active*	Yes	Yes
Item Classification Name		
UNSPSC Code	Ship & Pack Material (ILMLO1002)	Ship & Pack Material (ILMLO1002)
Lead Time		
Manufacturer		
Contract Number		
Contract Term		


8 Items Changed (5 unchanged)




8
Price Increase




0
Price Decrease



8
Other Fields Updated



0
New Items



0
Deactivated Items



Zwróć uwagę:

Sekcja **Zmienione elementy** zostanie zaktualizowana o wprowadzone zmiany.

Status katalogu w Portalu Dostawców Coupa (CSP)

Status Katalogu	Opis
Projekt	Katalog został utworzony, ale przed przesłaniem go do firmy Schaeffler należy dodać dalsze informacje
Error/Błąd	Coś jest nie tak z katalogiem. Prosimy o kontakt z firmą Schaeffler w celu wyjaśnienia.
Oczekujące/Oczekujące na zatwierdzenie	Katalog został odebrany przez firmę Schaeffler, lecz nie przeszedł jeszcze przez proces zatwierdzania.
Zaakceptowane	Katalog został zaakceptowany przez firmę Schaeffler i wszystkie zawarte w nim pozycje są teraz dostępne do zamówienia w ramach Coupa.
Odrzucony	Katalog został odrzucony. Prosimy o kontakt z firmą Schaeffler w celu uzyskania wyjaśnień.

**Zwróć uwagę:**

Każda aktualizacja Katalogu będzie przekazywana zespołowi firmy Schaeffler w celu sprawdzenia/zatwierdzenia zmian/uzupełnień. Po zatwierdzeniu przez Schaeffler zostanie to zaktualizowane w portalu dostawców Coupa jako „Zaakceptowane”.